

***CREACIONS PLÀSTIQUES I PSICOMOTRICITAT
AMB MATERIALS DE REBUIG***

**ESCOLA PARROQUIAL SANT FELIU CABRERA DE MAR
EDUCACIÓ INFANTIL I PRIMÀRIA CURS 2010-2011**

FÒRUM

XARXA D'ESCOLES PER LA SOSTENIBILITAT DE CATALUNYA

TORRE AMETLLER (CABRERA DE MAR, EL MARESME)

15 DE MARÇ DE 2011

***LES ACTIVITATS
QUE HEM FET AMB MATERIALS DE REBUIG SÓN:***

- 1- EL JOC HEURÍSTIC (Llar d'infants)**
- 2- DECORACIÓ NADALENCA**
- 3- PSICOMOTRICITAT INFANTIL (P3, P4, P5)**
- 4- PROJECTE MIRÓ (P4)**
- 5- COMPLEMENTS DE LES DISFRESSES DE
CARNESTOLTES (EI i EP)**
- 6- ELS NOMS DE LES CLASSES (1r)**
- 7- ELS ROBOTS (5è)**

**PER A FER LES NOSTRES ACTIVITATS HEM TINGUT
PRESENTS UNS OBJECTIUS DEL PROGRAMA D'ACCIÓ
2010-2013**

- Experimentar amb materials de rebuig a l'àrea de descoberta d'un mateix.
- Utilització de materials de rebuig per a la creació de treballs a l'àrea de plàstica.

ELS CRITERIS QUE HEM UTILITZAT :

LI DONEM UN SEGON ÚS AL MATERIAL QUE ES
CONSIDERA DE REBUIG

ENS EDUQUEM EN L' HÀBIT DE LA REUTILITZACIÓ

FOMENTEM LA CREATIVITAT

PRENEM CONSCIÈNCIA DEL CONSUM RESPONSABLE

JOC HEURÍSTIC

Els alumnes de la llar d'infants experimenten a partir de diferents materials de rebuig



DECORACIÓ DE NADAL



PSICOMOTRICITAT

■ EXPERIMENTACIÓ

Els nens i les nenes juguen tot experimentant els materials de rebuig que han portat de casa.



■ CREATIVITAT

Els nens i les nenes creen les seves pròpies obres amb la col·laboració de la resta.



■ CONSTRUCCIÓ

A partir dels elements de rebuig construeixen diferents històries, afavorint el llenguatge verbal i la sociabilitat.



PROJECTE MIRÓ P4

- Estudi de l'obra de l'artista:
- Les tècniques
- Els colors
- Els materials
- Creació d'un mural
- Creació d'una escultura




PROJECTE MIRÓ



Observació directa de "La dona i l'ocell" i creació de l'escultura



Finalment el resultat és aquest



ANY INTERNACIONAL DELS BOSCOS: CARNESTOLTES 2011

- Construcció dels complements : binocles i walkitalquies dels guarda forestals




Primer pintem els cartons dels paper WC

Fem uns binocles

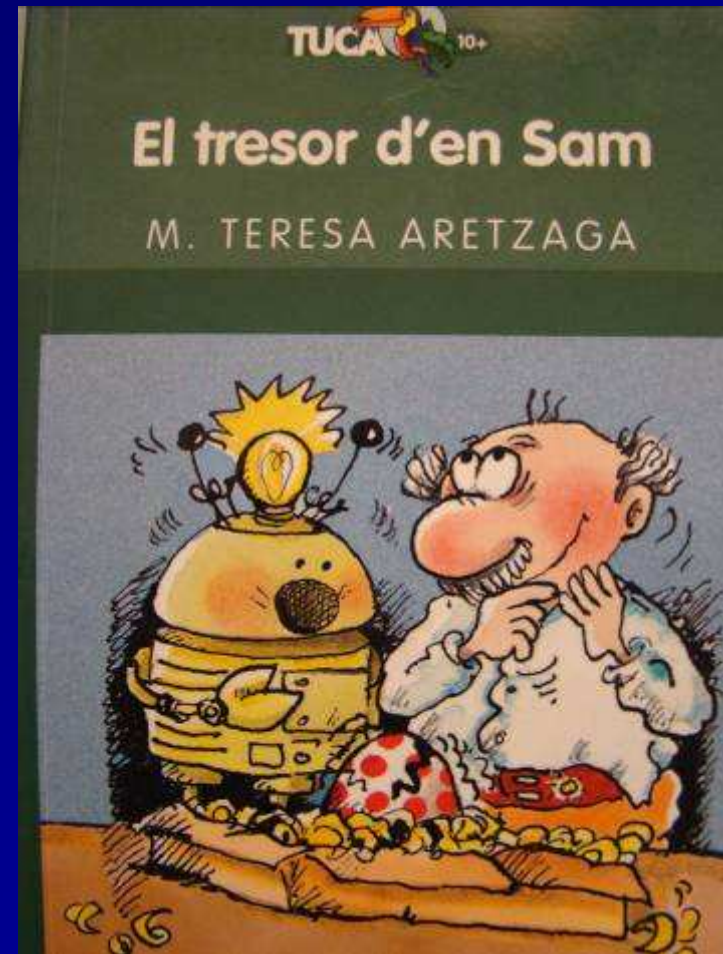


DOFINS I PINGÜINS (1r E.P)



EL TRESOR D'EN SAM

- A partir de la lectura d'un llibre, els alumnes de 5è van crear uns robots, inspirant-se en un dels protagonistes de la història.



ELS ROBOTS

- Tots els robots els van construir amb material de rebuig: envasos plàstics, cartró, tubs, cables, roba, paper, ...





